



AS KONGSBERG våpenfabrikk

REDNINGSGEVÆR M52
Bruksanvisning



SKYTING MED RAKETT

1. Fjern lokket som drar ut lina.
2. Ta plasthetta av raketten og sett pilstamme med rakett i løpet.
3. Fest lina elastisk med rundtørn og pelestikk til bøylen på pilstammen.
4. Lad geværet (drivpatron kal. 12 mm). Geværet sikres (til høyre).
5. Dra ut sikringsstiften i raketten.
6. Se etter at løperen sitter godt inne i munningen, og at pilstammen bunner mot drivpatronen. Opphev sikringen (til venstre). Geværet er skuddklart. Senk ikke løpet.

SIKTING

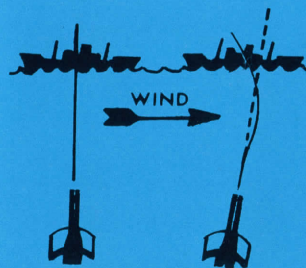

Beste elevasjon er 25-30°.

- A. I rolig vær og motvind siktes **RETT MOT MALET**.
- B. Ved skyting i sterk sidevind siktes **NOEN FA METER MOT LESIDEN**, da vindpresset på lina styrer raketten opp mot vinden. **SKUDDVIDDE: Ca. 275 meter.**
I sterk motvind ca. 250 meter.

KONGSBERG REDNINGSGEVÆR M52 tilfredsstiller kravene til de internasjonale bestemmelser om sikkerhet til sjøs og er godkjent av myndighetene i Norge, Sverige, Danmark, Finland, Island, Nederland, Frankrike, Spania, Italia, Hellas, Belgia og Tyskland og er under avgjørelse i andre land.

I ALMINNELIGHET

må geværet pusses og oljes etter bruk. Kontroller at pilstammen er rett, og at bakpartiet ikke har stuket seg.



STANDARDUTSTYR

- 1 transportkasse
- 1 gevær
- 4 bokser med 300 m nylonliner
- 2 pilstammer med raketter
- 2 raketter
- 2 pilstammer
- 1 pusse- og utstøterstokk
- 10 drivpatroner
- 1 oljekanne
- 1 skruetrekker

TILLEGGSUTSTYR

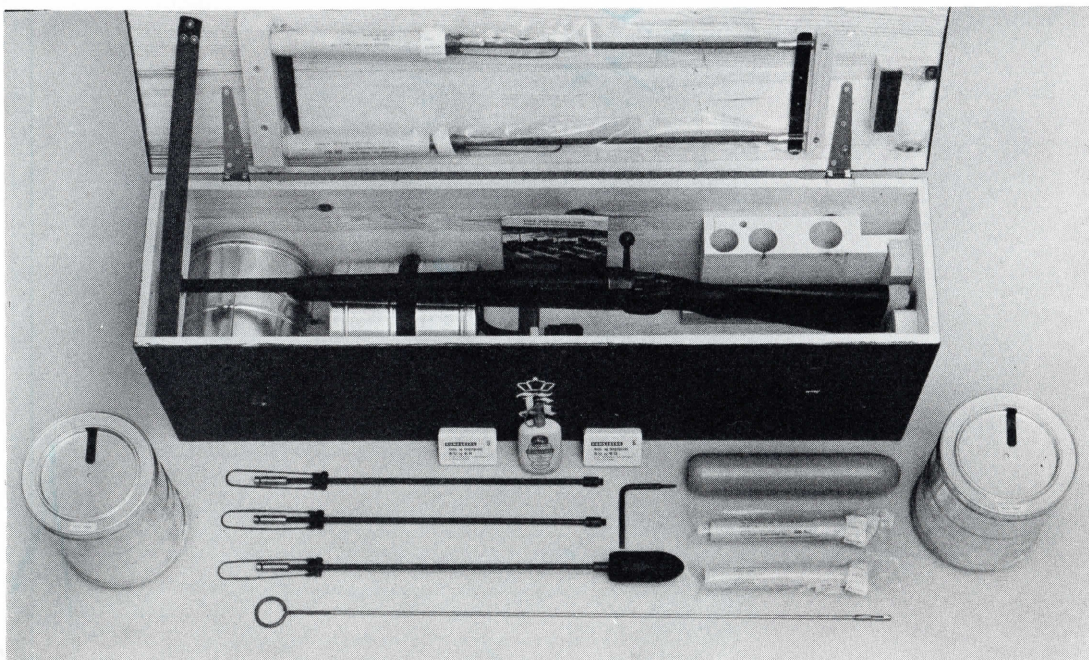
- 1 pilhode med gummi
- 1 flytehode
- 1 linebrett

- UTSTYR 1 = Standardutstyr
- UTSTYR 2 = Standardutstyr
+ tilleggsutstyr

Skyting med pilhode m/gummi og flytehode (skuddvidde ca. 90-100 meter uten rakett) er en meget billig metode for å skyte lina f. eks. mellom land og skip når det manøvreres i havner.

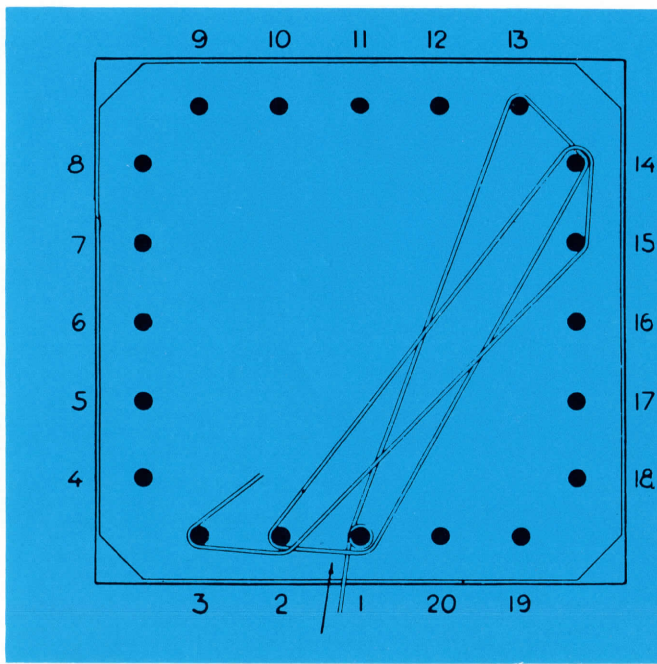


Nylonlinene råtner ikke, er elastiske og stivner ikke når de blir våte. Den tynne lina med den store bruddstyrke (150 kg) oppfører seg godt, selv i storm.

KONGSBERG redningsgevær M52 er uunnværlig når Deres skip er i nød, og er alltid et praktisk hjelpemiddel for å utføre godt sjømannskap.



LINEOPPLEGG PÅ KONGSBERG LINEBRETT

Lina legges med et halvstikk rundt pinne 1, derfra trekkes lina om 13 og 14, fra 14 om 1 og 2, fra 2 om 14 og 15, fra 15 om 2 og 3 osv. Hvis lina er lagt riktig, skal det dannes et lineneett med ca. 100 mm åpning i midten. Enden øverst ved pinnen festes til øyeskrue i bunnen av kassa, og kassa settes over pinnebrettet. Alt vendes rundt (pinnene ned), og lina løses fra pinnene ved å trykke ned plata i midten. Når pinnebrettet er fjernet, ordnes lina for skyting. Kassa må holdes eller festes for å hindre at den går på sjøen.



«Short range» hold 125 m. Godkjent utstyr for norske båter inntil 500 b.r.t. Skuddvidde ca. 125 m.

SHORT RANGE

Utstyret består av:

- 1 transportkasse
- 1 gevær
- 1 lineboks med 2 liner á 150 m nylon
- 1 pilstamme
- 1 flytehode
- 2 pilstammer med gummihode
- 1 pusse- og utstøterstokk
- 1 oljekanne
- 2 esker á 5 drivpatroner (kal. 12 mm)
- 1 skrutrekker


TILLEGG:

- 1 linebrett med avskyvningsplate og kasse

BRUKSANVISNING:

1. Sett pilstammen med gummihode eller flytehode i løpet.
2. Fjern lokket på lineboksen med åpneren.
3. Ta ut ende med rød lapp (bakre del) og fest den til dekk.
4. Ta ut ende med gul lapp (forende) og fest denne til pila med to rundtørn og pelestikk. NB! Endene må ikke ha tørn om hverandre.
5. Lad geværet (drivpatron kal. 12 mm). Geværet sikres (til høyre).
6. Se etter at løperen på pila sitter godt inne i munningen og at pilstammen bunner mot drivpatronen.
7. Opphev sikringen (til venstre). Geværet er skuddklart.

Best elevasjon er 30-35°. Ved å trekke ut resten av lina etter skuddet, vil den forlate boksen og line nr. 2 ligger klar med forenden, som festes til pila. Bakre ende er festet i bunnen av boksen.






ANDRE ANVENDELSER

- ved strekking av kabler for kraftoverføring.
- ved ingeniørarbeider i vanskelig terreng.
- av tømmerfløtere for lensestrekking uten båt.
- til å lage forbindelse mellom alle slags skip for enhver hensikt.
- for brannmannskaper ved redningsarbeider fra høye bygninger.

KONGSBERG REDNINGSGEVÆR M52 redder menneskeliv og sparer Dem for unødvendige utgifter.

50 års spesialerfaring.



Repr.: EIVIND KOCH A/S
Postboks 545 Sentrum
OSLO 1
Telex N-11358

A.S KONGSBERG VAPENFABRIKK, NORGE
N-3600 Kongsberg, Tel.: (034) 33250, Telex: 11491